

SINGLE & MULTI SPLIT

Kostenbewusster Komfort

SEIYA CLASSIC 2

Flüsterleiser Komfort

SEIYA

Universelles Multitalent

SHORAI EDGE BLACK & WHITE

Textile Designlösung

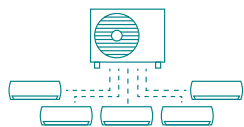
HAORI

Premium in Komfort und Effizienz

DAISEIKAI 10 WHITE & WOOD

Passend für jeden Raum

KONSOLE



MULTI SPLIT

Unsichtbare Klimatisierung

KANALGERÄT

Designerpaneel

1-WEGE FLAT KASSETTE

360° Luftkomfort

60x60 SLIM KASSETTE

TOSHIBA-Qualität – dort, wo es wichtig ist.

TOSHIBA produziert seit den Dreißiger Jahren Anlagen in allen Größenordnungen für unterschiedliche Anwendungen.



Luft-Wasser
Wärmepumpen

HOME-
Lösungen

ESTIA

BUSINESS Anwendungen

CHILLER & HEATPUMP
UNIVERSAL SMARTX

www.toshiba-aircondition.com

Ihr TOSHIBA-Experte:

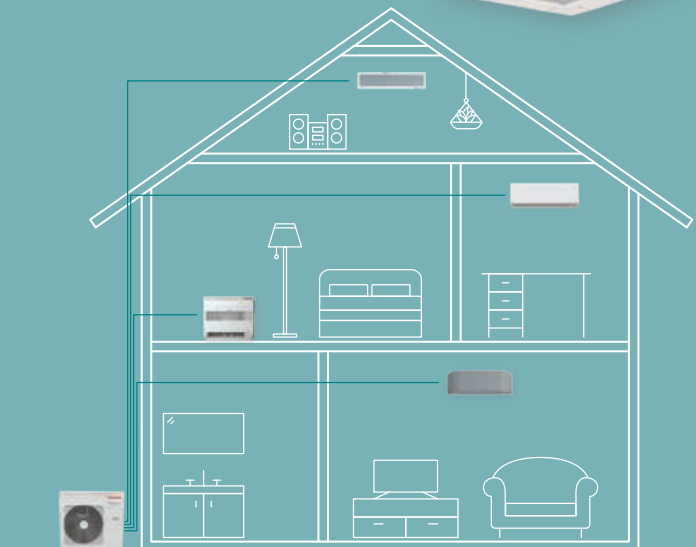




Vorbehaltlich Druck- und Satzfehler. DE / Toshiba HVAC HOME MULTI / V04 / 02.2025. Für den Inhalt verantwortlich: AIR-COND International GmbH, Haushamer Straße 2, AT-8054 Graz-Seiersberg, Austria. Tel: +43 316 8089, office@air-cond.com, Ein Carrier Unternehmen, © 2025 Carrier Fotografie: AIR-COND International, Adobe Stock.



TOSHIBA

MULTISPLIT- LÖSUNGEN



BEDARFSANALYSE

Wer in mehreren Räumen unabhängig voneinander sein Wohlfühlklima individuell steuern möchte, ist mit einer Mehrraum-Lösung am besten beraten.

Beim sogenannten **Multi-Split** können **zwei bis fünf Innengeräte** an ein **Außengerät** angeschlossen werden. Man kann Innengeräte unterschiedlichster Bauarten bis zu einer Kühlleistung von 10 kW miteinander kombinieren. Ob Design-, Premium- oder Kassettenmodell, wählen Sie für jeden Wohnraum das gewünschte Innengerät und betreiben Sie alle mit nur einem Außengerät.

Ihr TOSHIBA-Fachpartner berät Sie gerne und berechnet anhand von Raumgröße, Stärke der Sonneneinstrahlung, geografischer Ausrichtung, Nutzung des Raumes und zusätzlicher Wärmequellen die benötigten Kühl- und Heizleistungen.

Alle TOSHIBA-Geräte sind WIFI-fähig und über die App **TOSHIBA Home AC Control** bequem über das Smartphone zu steuern. Lassen Sie die Klimaanlage vorkühlen, bevor Sie zu Hause sind.



App funktioniert für Android und iOS.

Erleben Sie TOSHIBA in 3D.

Sie möchten wissen, wie gut eine TOSHIBA Klimaanlage in Ihrer Zuhause passt? Dann besuchen Sie unsere Website www.toshiba-aircondition.com.

Platzieren Sie unsere Innengeräte mit Hilfe Ihres Smartphones als 3D-Modell in Ihrer Umgebung und erleben Sie Ihr Wunschgerät digital in der Realität.



www.toshiba-aircondition.com





QR-Codes geeignet für Android und iOS

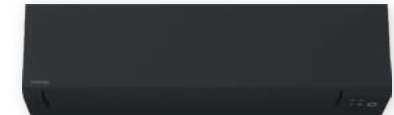

FÜR JEDEN RAUM DIE RICHTIGE ANLAGE

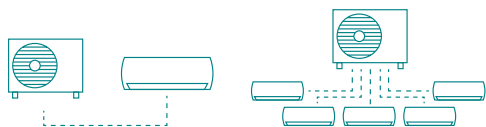
FUNKTIONEN	SEIYA CLASSIC 2	SEIYA	SHORAI EDGE WHITE	SHORAI EDGE BLACK	HAORI	DAISEIKAI 10 WHITE	DAISEIKAI 10 WOOD	KONSOLE	KANALGERÄT	1-WEGE FLAT KASSETTE	60 x 60 SLIM KASSETTE	
Typ	SINGLE-Split-Einsatz											
Funktionen	MULTI-Split-Einsatz											
Technik	Kühlen	●	●	●	●	●	●	●	●	●	●	
	Heizen	●	●	●	●	●	●	●	●	●	●	
Luftqualität	Kältemittel R32	●	●	●	●	●	●	●	●	●	●	
	Rollkolbenkompressor	10 - 18	10 - 18	10 - 16	10 - 16	●	●	10/13	●	●	●	
	Doppel-Rollkolbenkompressor	24	24	18/22/24	18/22/24	●	●	18	●	●	●	
	Selbstreinigungsfunktion	●	●	●	●	●	●	●	●	●	●	
	Staubfilter	●	●	●	●	●	●	●	○	●	●	
	IAQ Filter		○	○	○	○	●	●	○			
	Aktiv-Carbon-Katechinfilter		○	○	○	○	●	●	○			
	Ultra Pure PM2.5 Filter		○	●	●	●	●	●	○			
	Ultra Fresh PM2.5 Filter		●	○	○	○	○	○	○			
	Plasma Filter / Ionisator						●	●		○		
Features	HI POWER	●	●	●	●	●	●	●	●	●	●	
	Auto Diagnose	●	●	●	●	●	●	●	●	●	●	
	Eco Mode	●	●	●	●	●	●	●	●	●	●	
	Quiet Mode	●	●	●	●	●	●	●	●	●	●	
	Silent Mode	●	●	●	●	●	●	●	●	●	●	
	Comfort Sleep	●	●	●	●	●	●	●	●	●	●	
	Power Selection			●	●	●						
	Floor Mode							●				
	Preset Mode	●	●	●	●		●	●	●	●	●	
	One-Touch Mode								●			
	TOSHIBA WIFI	○	○	●	●	●	●	●	○			
	Wochentimer	○	○	○	○	○	●	●	●	○	○	
	Zeitschaltuhr (Timer)	●	●			●	●	●		●	●	
	Automatische Wiedereinschaltung	●	●	●	●	●	●	●	●	●	●	
	8°C Frostschutz	●	●	●	●	●	●	●	●	●	●	
	Fireplace Mode			●	●	●	●	●	●			
	Swing Mode	●	●			●	●	●		●	●	
	3D HADA Airflow			18/24	18/24	●	●					
Präsenz-Sensor									○	○		
Smart Sensing						●	●					

● Standard ○ Optional



1-WEGE FLAT KASSETTE





SINGLE & MULTI SPLIT

Kostenbewusster Komfort

SEIYA CLASSIC

Flüsterleiser Komfort

SEIYA

Universelles Multitalent

SHORAI EDGE BLACK & WHITE

Textile Designlösung

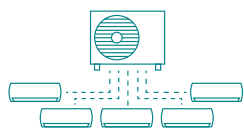
HAORI

Premium in Komfort und Effizienz

DAISEIKAI 10 WHITE & WOOD

Passend für jeden Raum

KONSOLE



MULTI SPLIT

Premium Multi-Split

DAISEIKAI 9

Unsichtbare Klimatisierung

KANALGERÄT

360° Luftkomfort

60x60 SLIM KASSETTE

TOSHIBA-Qualität – dort, wo es wichtig ist.

TOSHIBA produziert seit den Dreißiger Jahren Anlagen in allen Größenordnungen für unterschiedliche Anwendungen.



Luft-Wasser
Wärmepumpen

HOME-
Lösungen

ESTIA

BUSINESS Anwendungen

CHILLER & HEATPUMP
UNIVERSAL SMARTX

www.toshiba-aircondition.com

Ihr TOSHIBA-Experte:



Vorbehaltlich Druck- und Satzfehler. DE / HOME MULTI / V03 / 04.2024. Für den Inhalt verantwortlich: AIR-COND International GmbH, Haushamer Straße 2, AT-8054 Graz-Seiersberg, Austria. Tel: +43 316 8089, office@air-cond.com, Fotografie: AIR-COND International, Adobe Stock. Autorisiert von Carrier Corporation als Distributor von TOSHIBA HLK-Produkten für Österreich, Zentral- und Osteuropa



TOSHIBA

MULTISPLIT- LÖSUNGEN

